

Tarján Food kft.

gazdálkodó szervezet számára
a 122/2015. (V. 26.) Korm. rendelet 7/A.§ (2)/d bekezdése, valamint
a 2015. évi LVII. törvény az energiahatékonyságról, 21/B. § (2)/a és b bekezdése
alapján készített

Összefoglaló éves jelentés 2023

Készítette az Ön Energetikai szakreferense:

HUNYADI ENERGIA Kft.

1222 Budapest, Gyár u. 14.

Telefon:

+36/70 947-7363

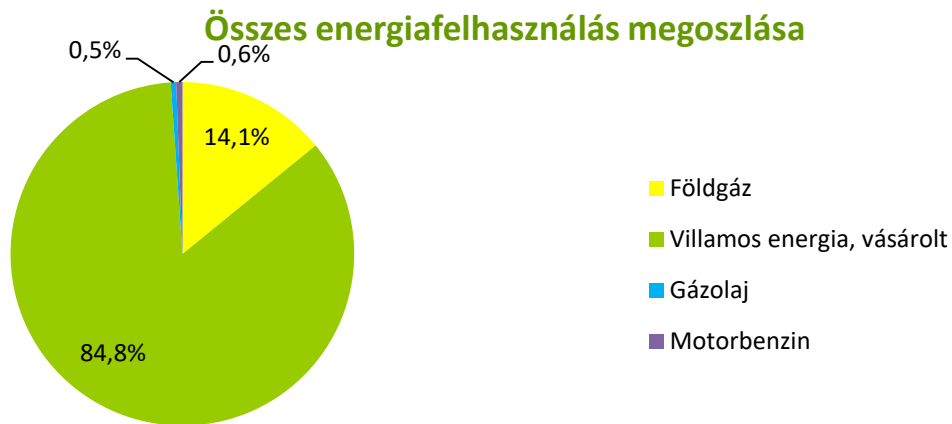
+36/30 075-4395

E-mail:

info@hunyadienergia.hu

<http://hunyadienergia.hu/>

Éves energiafogyasztás mértéke és energianemenkénti megoszlása

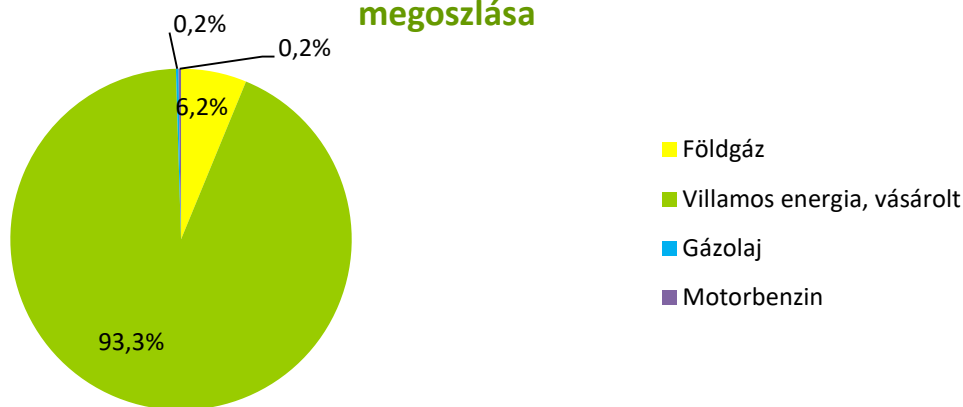


Az összes energiafelhasználás eltérése előző évhez képest

+ 5,6%

Az összes energiafelhasználás kWh-ban kifejezett energianemenkénti megoszlása látható a fenti ábrán. Az energiahatékonysági intézkedéseket elősorban a fő energiafelhasználási területen célszerű végrehajtani.

Összes energiafelhasználás primer energia igényének megoszlása



Az energiafelhasználás primer energia igényének eltérése előző évhez képest

+ 11,6%

Az energiahordozók összehasonlíthatóságának érdekében az előállításukhoz szükséges primer energia igényt szükséges kiszámítani. A primer (elsődleges) energia a természetben előforduló az ember által még át nem alakított szilárd, folyékony és gáznemű nyersanyagokban rejlő energia. A primer energia mennyiséggel arányos az energiafelhasználás környezetterhelése (pl.: CO₂ kibocsátás).

A környezetterhelés csökkentés érdekében elősorban célszerű a fő primer energiafelhasználási területén intézkedést végrehajtani.

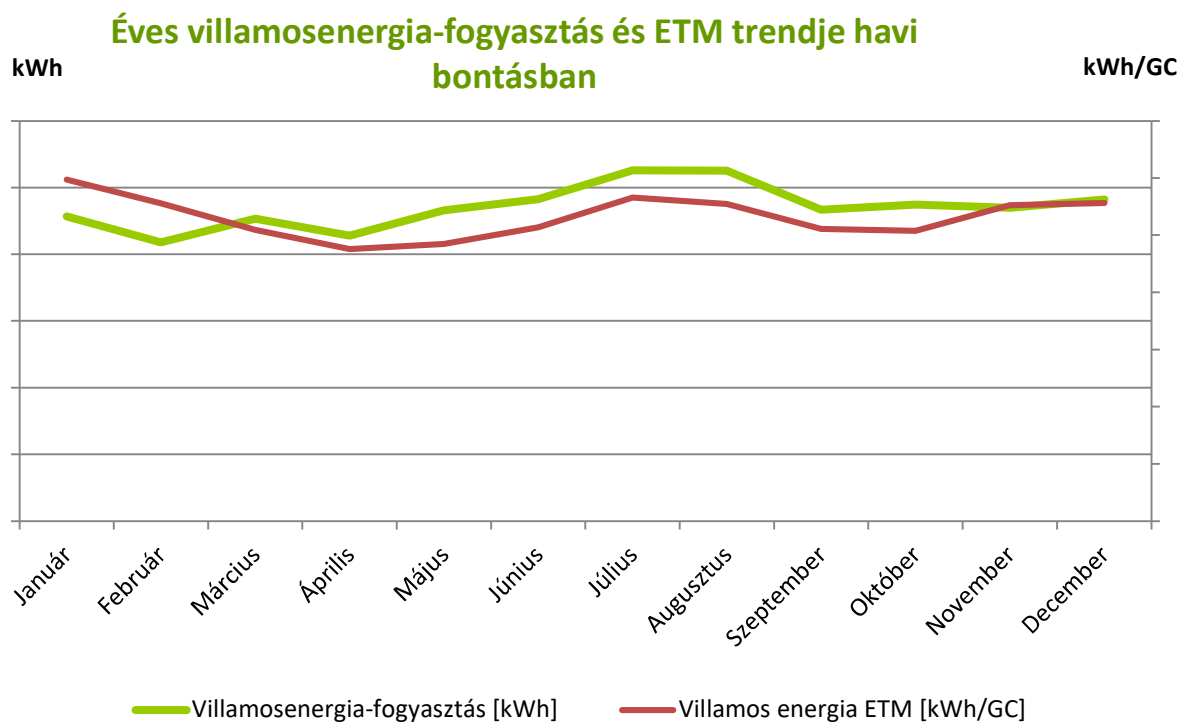
Éves villamosenergia-fogyasztás mértéke

- Éves hatásos villamosenergia-fogyasztás eltérés előző évhez képest + 16,8%

Az energiafelhasználás éves mértékének változása főként a gazdálkodó szervezet tevékenységétől, az időjárási viszonyoktól, az energiahatékonysági intézkedésektől és fejlesztésektől függ. A növekvő gazdasági tevékenység növekvő energiafogyasztást eredményezhet.

- Éves ETMv-Villamos energia teljesítmény mutató eltérés előző évhez képest -5,3%

Az éves ETM-energia teljesítmény mutató egy fajlagos éves energiafogyasztás, amelyben az energiafogyasztás a fő befolyásoló tényezőjére van fajlagosítva, ami ebben az esetben a "GC". Az ETM csökkenése előnyös a gazdálkodó szervezet számára, mivel kevesebb energiafogyasztást jelent ugyanolyan gazdasági tevékenység mellett.



Éves földgázfogyasztás mértéke

- Éves földgázfogyasztás eltérés előző évhez képest -30,4%

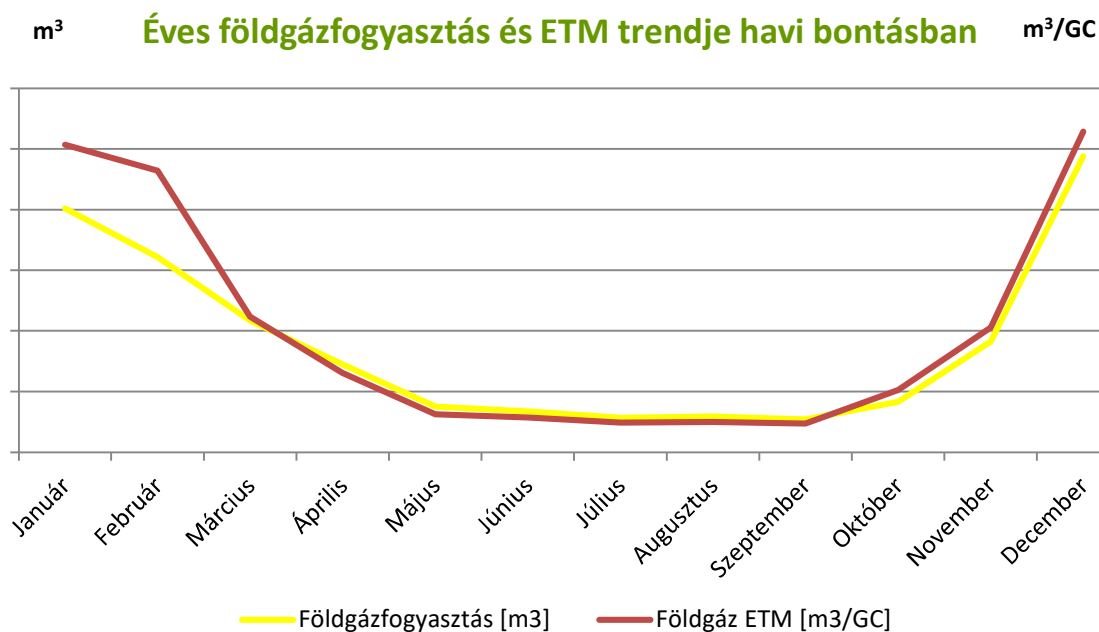
- Hőmérséklet adatok

Aktuális éves fűtési szezon külső középhőmérséklet	7,8 °C
Átlagos éves fűtési szezon külső középhőmérséklet ¹	4,3 °C
Átlagos belső hőmérséklet	21 °C

- Korrigált földgázfogyasztás eltérés előző évhez képest -30,3%

A földgázfogyasztás változásának követésével a fűtési célú földgázfelhasználást az átlagos éves fűtési szezon külső középhőmérsékletére korrigáltuk. A korrigált értékek az azonos átlagos éves fűtési szezon külső középhőmérséklet mellett földgázfelhasználást mutatják meg. A korrigált földgázfelhasználás éves változása így csak a gazdasági tevékenység és az esetleges energiahatékonysági intézkedésektől függ.

- Éves ETMf-Földgáz energia teljesítmény mutató eltérés előző évhez képest -43,6%



¹ Országos átlagos havi középhőmérséklet Magyarországon az 1971-2000 közötti időszak homogenizált, interpolált adatai alapján

Végrehajtott energiahatékonysági fejlesztések, alkalmazott üzemeltetési megoldások által elért energiamegtakarítási eredmények

A gazdálkodó szervezet az éves energiahatékonyságát megfelelőnek ítélte, így nagyobb energiahatékonysági beruházást nem hajtott végre ebben az évben.